



201,43

BALANCETE A 07/07/2013

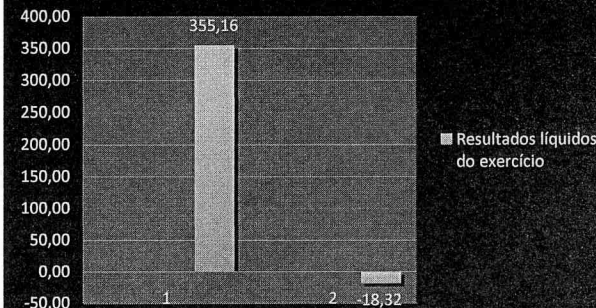
		Movimento acumulado		Saldos	
		A Débito	A Crédito	Devedores	Credores
11	Caixa	5.316,49	5.256,49	60,00	
12	Bancos	7.412,48	3.358,36	4.054,12	
12.1	DO 5435560001	3.650,93	3.358,36		
12.2	DP 05435560025	3.761,55			
61	Custos das actividades	5.326,90		5.326,90	
62	Seguros				
62	FPME	130,00	130,00	0,00	
62	F.S.E.	2.748,98		2.748,98	
68	Custos e perdas financeiros	72,07		72,07	
69	Perdas extraordinárias	0,00		0,00	
72	Proveitos das Actividades		5.125,47		5.125,47
72	Sócios		1.453,00		1.453,00
73	Patrocínios		1.500,00		1.500,00
73	Refúgio Arnal	0,00	48,00		48,00
78	Proveitos e ganhos financeiros		3,16		3,16
88	Resultado líquido do Exercício			8.147,95	8.129,63
					-18,32

DEMONSTRAÇÃO DE RESULTADOS A 31/12/2013

Receita		Despesa	
Actividades Montanha	5.125,47	Actividades Montanha	5.326,90
FPME	130,00	FPME	130,00
Quotas de sócios	1.453,00	FSE	2.748,98
Patrocínios	1.500,00	Perdas financeiras	72,07
Ganhos financeiros	3,16	Perdas Extraordinárias	0,00
Arnal (Vendas)	48,00	Arnal (Despesa)	0,00
Seguros		Seguros	
	8.259,63		8.277,95

SALDOS		SITUAÇÃO LÍQUIDA A 07-07-2013	
Saldo da Gerência 2012	4.132,44	Saldo Caixa	60,00
Resultado líquido exercício 2013	-18,32	Saldo DO	292,57
--	--	Saldo DP	3.761,55
Saldo para Gerência 2013	4.114,12	0,00	4.114,12


Resultado Líquido do Exercício
2012 2013



Balanco 2013

Ativos			Passivo e Capital Próprio		
	2012	2013		2012	2013
Ativos			Passivos		
Disponibilidades	0,00	0,00	Despesas	7.146,78	8.277,95
Outros	7.501,94	8.259,63	Outros	0,00	0,00
Total de ativos atuais	7.501,94	8.259,63	Total de passivos atuais	7.146,78	8.277,95
			Resultados líquidos do exercício		
			Lucros acumulados	355,16	-18,32
			Total de capital próprio	355,16	-18,32
Total de ativos	7.501,94	8.259,63	Total de passivo e capital próprio	7.501,94	8.259,63


Actividades Montanha 2013



Saldo da Gerência 2013: 4.114,12

Saldo da Gerência 2012: 4.132,44

Despesas



Receitas

